

Инструкция по регистрации:

1. Перейдите по ссылке онлайн-регистрации

https://my.2035.university/BAS_festival/now/stage/1

2. Авторизуйтесь через leader-id

2.1. Перейдите по ссылке

<https://leader-id.ru/registration>

2.2.

Регистрация на нашем сайте состоит из 4 этапов: Номер телефона, Логин и пароль, Основные данные, Дополнительные данные.

1. Номер телефона

Регистрация

Укажите номер телефона, мы отправим на него СМС с кодом подтверждения

+7 (909) 123-45-67

Международный номер

Получите код

2.3.

На первом этапе вам необходимо ввести ваш номер телефона, вводя только цифры. После введения российского номера телефона нажмите на кнопку «Указать». После этого робот совершит вам звонок.

Регистрация

Укажите номер телефона, мы отправим на него СМС

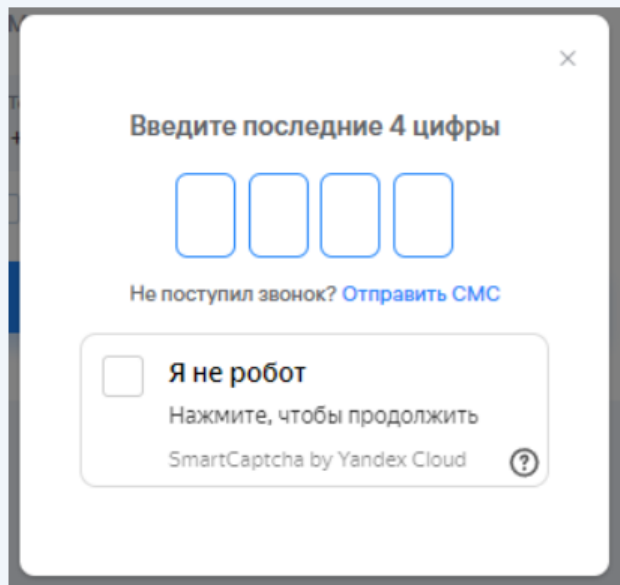
Робот совершит звонок
на ваш телефон

Укажите 4 последние цифры
входящего номера

Указать

2.4.


В следующем окне введите последние 4 цифры номера телефона, который вам позвонил, и нажмите на кнопку «Отправить».



Введите последние 4 цифры

□ □ □ □

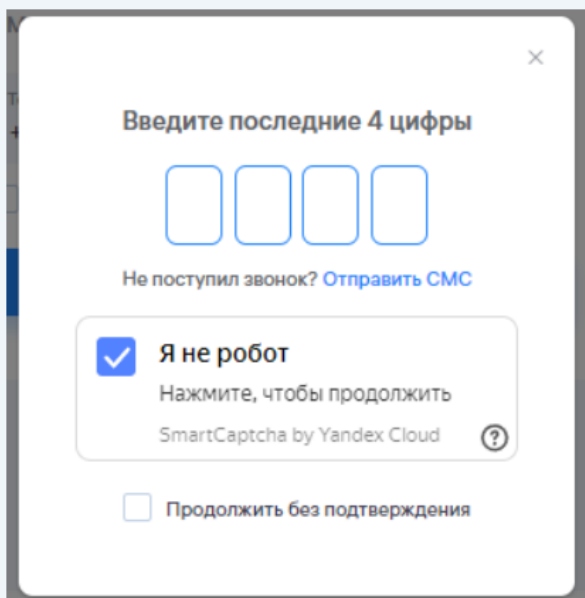
Не поступил звонок? [Отправить СМС](#)

Я не робот
Нажмите, чтобы продолжить
SmartCaptcha by Yandex Cloud 

2.5.

Если звонок не поступает, то вы можете нажать на кнопку «Отправить СМС».


Если у вас возникает ошибка подтверждения номера телефона, то после нажатия на кнопку «Отправить СМС» у вас появится чек-бокс «Продолжить без подтверждения», который позволит вам перейти к регистрации без подтверждения номера телефона.



Введите последние 4 цифры

□ □ □ □


Не поступил звонок? [Отправить СМС](#)

Я не робот
Нажмите, чтобы продолжить
SmartCaptcha by Yandex Cloud 

Продолжить без подтверждения

2.6.

2. Логин и пароль



Будьте в курсе новостей

Укажите ваши интересы и ежемесячно получайте дайджест с новостями и событиями новых технологических рынков

← Номер телефона


Логин и пароль

Создайте аккаунт через соцсети — так быстрее

VK G Я O Telegram

или заполните поля самостоятельно

Очень надёжный

✓ Я не робот  reCAPTCHA

Конфиденциальность · Условия использования


Далее

Почта — укажите ваш адрес почты. При введении адреса система помогает указать правильный домен. Важно, чтобы в адресе были только буквы латинского алфавита и не было пробелов до или после его написания.

Пароль — придумайте надёжный пароль, который будете использовать для входа на сайт <https://leader-id.ru/>.

2.7.

3. Основные данные



Используйте единый аккаунт

Регистрируйтесь на Leader-ID, чтобы получить доступ ко всем сайтам и событиям экосистемы

← Логин и пароль

Основные данные

Заполните информацию о себе

Укажите пол

Мужской Женский

Далее

* На сайте Leader-ID может зарегистрироваться только пользователь старше 12 лет.

Для пользователей от 12 до 18 лет имеются ограничения связанные с Федеральным законом от 27.07.2006 № 152-ФЗ «О персональных данных». Для пользователей данной возрастной категории необходимо загрузить скан согласия родителей (или ответственных лиц) на обработку персональных данных в срок 30 дней с момента регистрации, иначе профиль будет деактивирован системой автоматически.

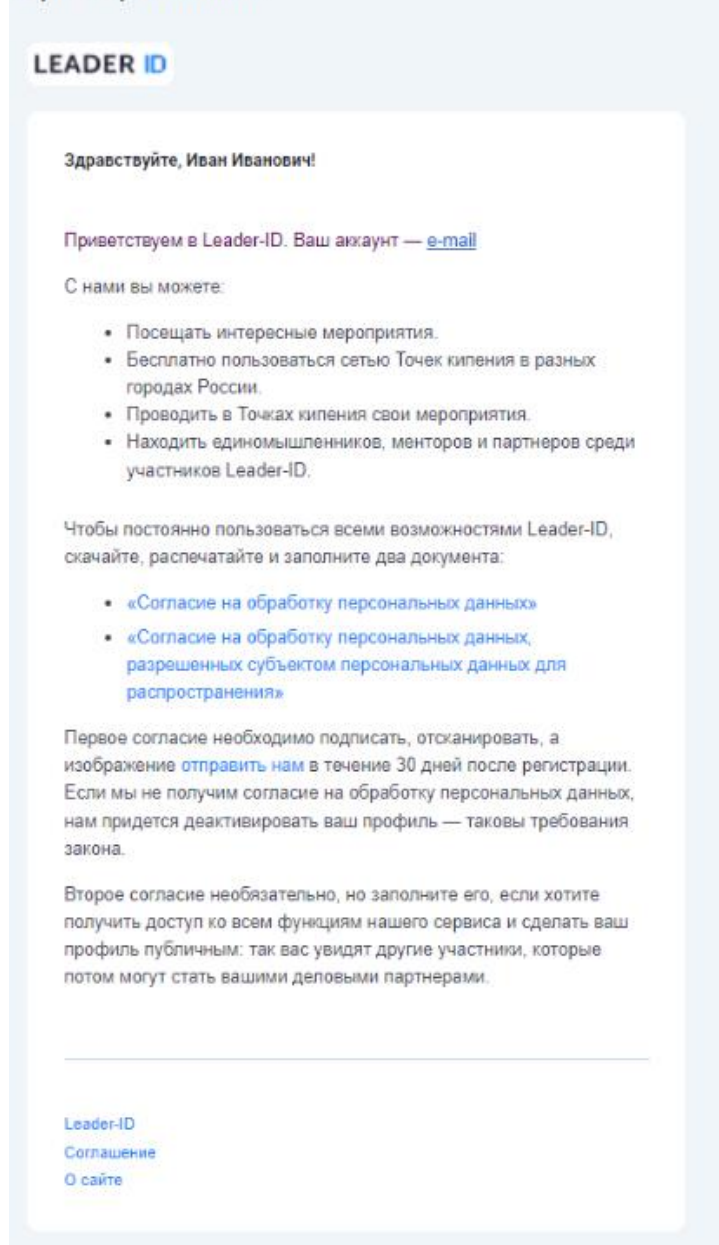
2.7.1*

Где заполнить согласие несовершеннолетнего на обработку персональных данных?

После регистрации несовершеннолетнего пользователя возрастом от 12 до 18 лет на указанную при регистрации электронную почту придут шаблоны согласий, которые необходимо заполнить от руки. Ниже будет указана ссылка, куда нужно загрузить документы.

2.7.2

Пример письма:



2.7.3.

В случае, если вам не пришло письмо с шаблонами согласий, вы можете скачать их, перейдя по следующим ссылкам:

<https://leaderid.s3.amazonaws.com/upload/1922136/60391dc13702a024343410.docx>

<https://leaderid.s3.amazonaws.com/upload/1922136/60391dc3bf677749181638.docx>

2.7.4. Ссылка на страницу вашего профиля, на которой необходимо загрузить сканы согласий:

<https://leader-id.ru/settings?tab=privacy>

На изображении ниже указаны поля, где необходимо загружать согласия.

Дополнительные настройки

Согласие на обработку персональных данных

[Скачать шаблон для заполнения](#)

Для детей младше 18 лет, необходимо согласие родителей (или ответственных лиц) на обработку персональных данных. Отсканируйте заполненный шаблон и загрузите его сюда в течение 30 дней после регистрации, иначе профиль будет деактивирован.

[Загрузить файл](#)

Файлы должны быть в формате .jpg, .png, .pdf и не превышать 4 Мб.

- Основное
- Интересы
- Опыт работы
- Образование
- Данные для резюме
- Доп. настройки**

Согласие на распространение персональных данных

[Скачать шаблон для заполнения](#)

Для детей младше 18 лет, необходимо согласие родителей (или ответственных лиц) на обработку персональных данных. Отсканируйте заполненный шаблон и загрузите его сюда.

[Загрузить файл](#)


Файлы должны быть в формате .jpg, .png, .pdf и не превышать 4 Мб.

Обратите внимание, что для загрузки согласия обе страницы необходимо объединить в один файл изображения в формате .pdf, .png или .jpg.

Если вы не загрузите согласие в течение 30 дней после регистрации профиля он будет заблокирован. Для разблокировки первое согласие необходимо подписать у родителей, опекунов или усыновителей, отсканировать и изображение отправить нам на почту users@leader-id.ru с почты, на которую зарегистрирован ваш аккаунт. Второе согласие не обязательно, его заполняют, если хотят получить доступ к полным возможностям сервиса и сделать профиль публичным.

2.8.

4. Дополнительные данные



Создавайте мероприятия

Организируйте вебинар, хакатон или конференцию. Сделайте рассылку по участникам, подключите трансляцию и соберите статистику



← Основные данные

Дополнительные данные

Укажите ваш город

Москва

Чем вы занимаетесь?

Я работаю

Я учусь

Компания

Должность

Заполнить позже

Я согласен на обработку персональных данных, разрешенных субъектом персональных данных для распространения

Я согласен с Пользовательским соглашением и Политикой обработки персональных данных в Leader-ID

[Завершить регистрацию](#)

2.9.

- Город – введите название города или иного населенного пункта, в котором вы проживаете. Система найдет его и предложит варианты во всплывающем меню. Подтвердите выбор, кликнув мышью по подходящему варианту из найденного списка.

Укажите ваш город

Москва

Москва, Айдахо, США

Москва, Пенсильвания, США

- Компания – укажите название организации, в которой вы работаете. Система найдет ее и предложит варианты во всплывающем меню. Подтвердите выбор, кликнув мышью по подходящему варианту из найденного списка.*

Чем вы занимаетесь?

Я работаю Я учусь

Leader-ID

АНО "Агентство развития профессиональных квалификаций Республики Башкортостан"

Я согласен на обработку персональных данных.

2.10.

- Должность – укажите занимаемую вами должность.
 - Включите галочку «Я учусь», если вы еще учитесь. Она заменит поля «Компания» и «Должность» на «Место учебы» и «Специальность».
 - Включите галочку «Не работаю», если на текущий момент вы нигде не работаете.
- Согласия – ознакомьтесь с условиями [пользовательского соглашения](#), [политики обработки персональных данных](#) и [соглашения на обработку персональных данных, разрешенных субъектом персональных данных для распространения](#). Для подтверждения согласия отметьте галочки в соответствующих полях.
- Заполнить позже – вы можете указать место работы и должность уже после регистрации.

* При вводе информации система предлагает выбрать организации из тех, которые уже существует в системе. Если их нет, система предложит добавить новую организацию, являющуюся местом работы или учебы.

3. Ознакомьтесь с пользовательским соглашением unti-id

4. Ознакомьтесь с этапами регистрации

Университет 20.35

my.2035.university/BA5_festival/now/stage/1

20.35 УНИВЕРСИТЕТ

БАС. Фестиваль

Диагностика

Татьяна Савельева
U1837608

← Назад к списку диагностик

Всероссийский распределенный фестиваль беспилотных авиационных систем "Дотянуться до неба"

Мероприятие для тех, кто уже влюблен в дроны — или только начинает ими увлекаться.
Каждый участник фестиваля получает возможность создать собственный сюжет освоения технологий БАС на семи этапах неба.
Для участия необходимо пройти Регистрацию - Мероприятия Фестиваля - Подтвердите результат:

1. Пройти регистрацию.
2. Принять участие в Фестивале - собрать отметки о выполнении заданий на семи этапах неба.
3. Получить сертификат участника Фестиваля.

Если у вас возникли вопросы по участию в проекте вы можете задать их по почте: opensky@2035.university

[Пользовательское соглашение](#)

Этап: Регистрация

Этап регистрация на Фестиваль 1. Заполните анкету регистрации (подтвердите данные, которые указаны) Подготовьте Согласие на обработку персональных данных; 2. Подготовьте и прикрепите Согласие на обработку персональных данных; 3. Завершите регистрацию на Фестиваль.

5. Опуститесь вниз к этапам регистрации и нажмите на «Регистрация»

Этап регистрация на Фестиваль 1. Заполните анкету регистрации (подтвердите данные, которые указаны) Подготовьте Согласие на обработку персональных данных; 2. Подготовьте и прикрепите Согласие на обработку персональных данных; 3. Завершите регистрацию на Фестиваль.

Этапы

Регистрация 22.04.2024 - =

Итоги 22.04.2024 - =

Обязательные активности

Ваш прогресс прохождения 0% (0 из 1)

Регистрация

Анкета ~10 мин

[Продолжить прохождение →](#)

[НАВЕРХ](#)

[Политика обработки персональных данных](#) [Пользовательское соглашение](#) [АНО «Университет 2035»](#) [Контактная информация](#)

6. Заполните все поля (ФИО стоит автозаполнение, по необходимости можно исправить) и нажмите «Следующий шаг».

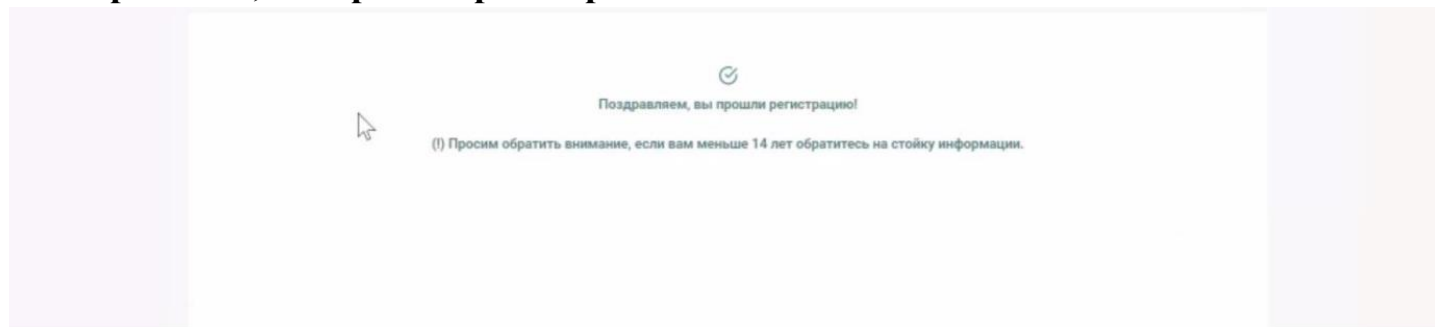
8. Вам более 14 лет? *

Да

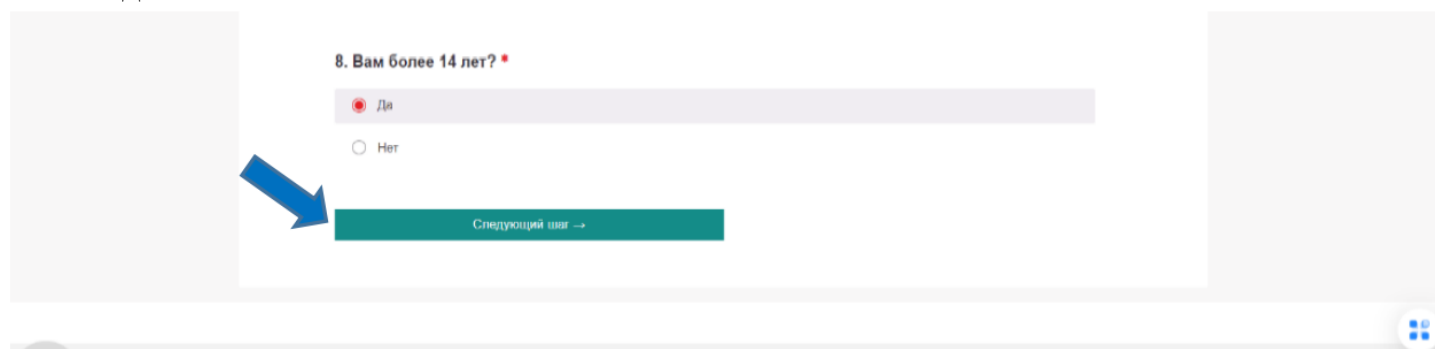
Нет

[Следующий шаг →](#)

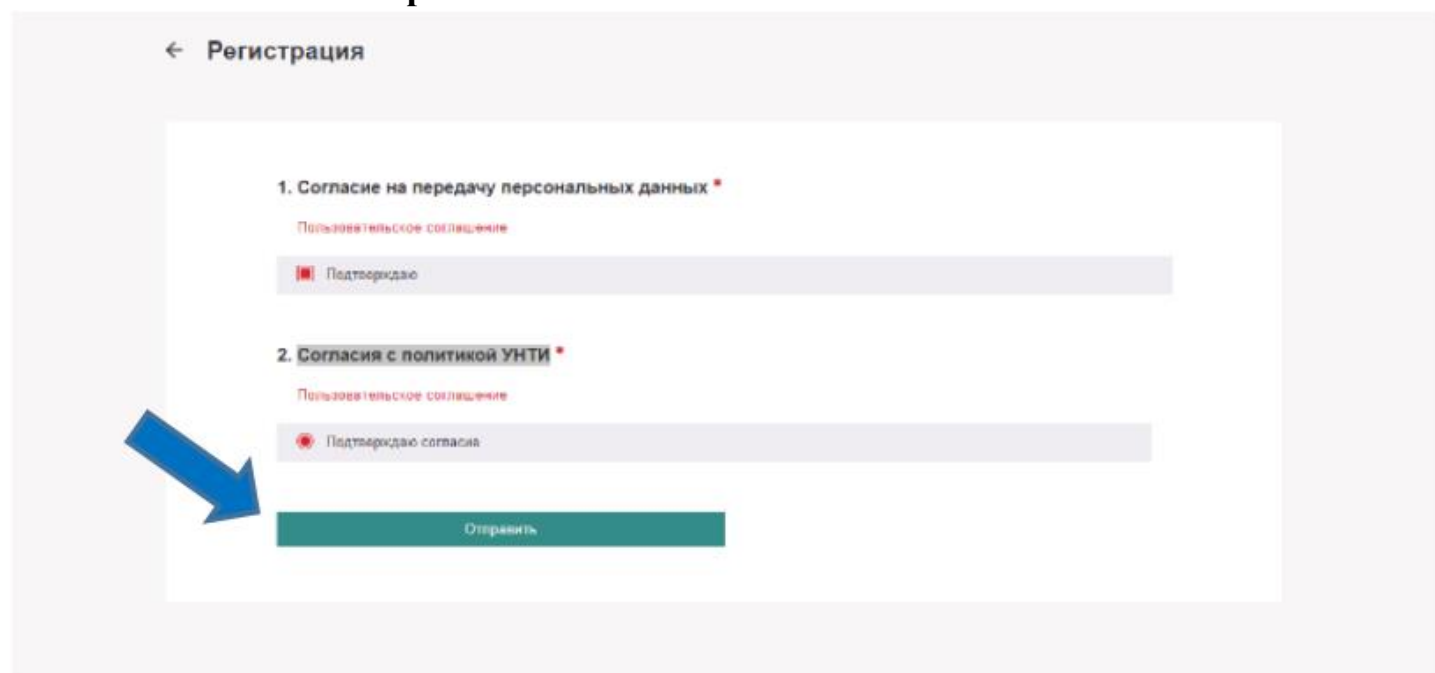
7. Если в вопросе «Вам более 14 лет?» выбрали «Нет», у вас появляется «Поздравляем, вы прошли регистрацию!».



8. Если в вопросе «Вам более 14 лет?» выбрали «Да», тогда следующим шагом необходимо ознакомиться с соглашениями.



9. Подтвердите согласие передачу персональных данных и согласия с политикой УНТИ и нажмите «Отправить».



10. Вы прошли регистрацию.

